


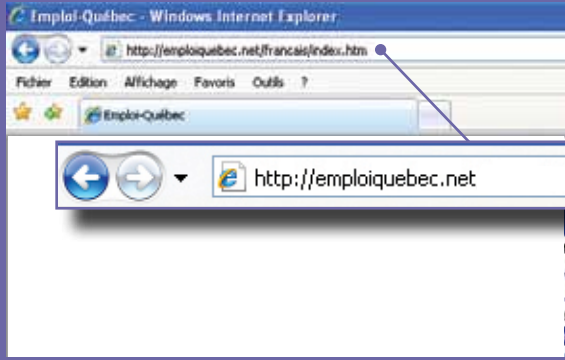
# Services d'emploi en ligne

www.emploiquebec.net


Trouver du personnel : Création d'une Alerte-Candidat !

Guide d'utilisation

1. Tapez l'adresse : [www.emploiquebec.net](http://www.emploiquebec.net) et appuyez sur la touche 

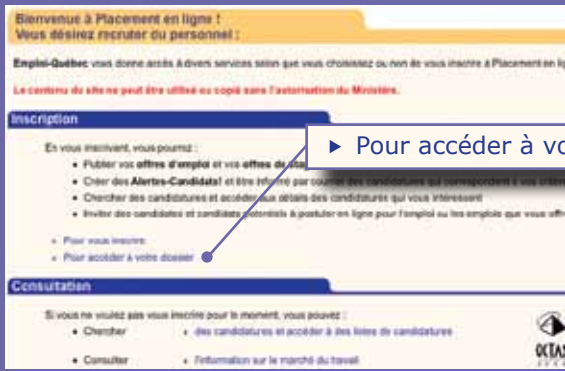


2. Dans la colonne du centre, cliquez sur *Recruter du personnel*.



Placement en ligne  
Trouver un emploi  
Recruter du personnel

3. Sous la rubrique Inscription, cliquez sur *Pour accéder à votre dossier*.



Pour accéder à votre dossier

CONTINUER

4. Entrez le code d'utilisation et le mot de passe choisis au moment de l'inscription. Cliquez sur *Continuer*.

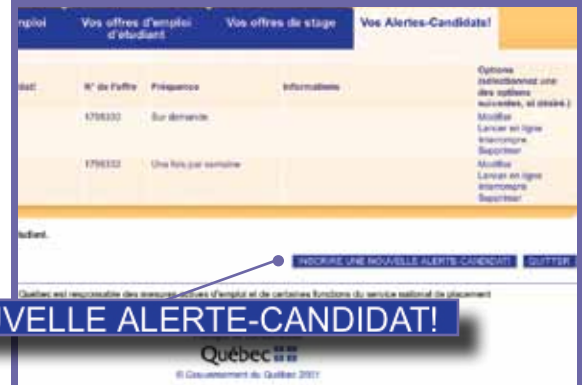


5. Dans le dossier d'employeur, cliquez sur *Vos Alertes-Candidats!*



Vos Alertes-Candidats!

6. Cliquez sur *Inscrire une nouvelle Alerte-Candidat!*



INSCRIRE UNE NOUVELLE ALERTE-CANDIDAT!

**7.** Sélectionnez l'offre d'emploi ou de stage pour laquelle vous voulez créer une Alerte-Candidat! et cliquez sur *Continuer*.

Votre choix	N° d'offre
<input type="radio"/>	0000 (STA)
<input type="radio"/>	0000 (ETD)
<input type="radio"/>	0000
<input type="radio"/>	0000 (ETD)
<input type="radio"/>	0000 (STA)
<input type="radio"/>	0000 (STA)
<input type="radio"/>	0000 (ETD)
<input type="radio"/>	0000 (ETD)
<input type="radio"/>	0000 (ETD)
<input type="radio"/>	0000 (ETD)

**Alerte-Candidat!**

Sélectionnez l'offre d'emploi ou de stage avec laquelle vous désirez créer une Alerte-Candidat! :

Votre choix	N° de l'offre	État de l'offre	Appellation d'emploi
<input type="radio"/>	0000623 (STA)	Non publié	agent/agent des services secrets
<input type="radio"/>	0000622 (ETD)	Non publié	agent/agent des services secrets
<input type="radio"/>	0000621	Non publié	secrétaire
<input type="radio"/>	0000607 (ETD)	Non publié	joueur/joueuse de soccer
<input type="radio"/>	0000606 (STA)	Non publié	secrétaire
<input type="radio"/>	0000246 (STA)	Expiré	éboueur/éboueuse
<input type="radio"/>	0000245 (ETD)	Expiré	joueur/joueuse de soccer
<input type="radio"/>	0000244	Expiré	entraîneur/entraîneuse de tennis
<input type="radio"/>	0000143 (ETD)	Expiré	joueur/joueuse de soccer
<input type="radio"/>	0000144 (ETD)	Arrêté par Emploi-Québec	joueur/joueuse de soccer

Légende : (ETD) offre d'emploi d'étudiant.

CONTINUER

**8.** Remplissez les sections obligatoires, marquées d'un astérisque rouge (\*), et cliquez sur *Enregistrer*.

**Lieu de travail**

\* Sélectionnez la région :

**Formation et expérience**

Scolarité : Niveau :  
 Diplôme :  
 Statut :  
 Expérience rattachée à l'emploi (mois, années) :

**Fréquence d'Alerte-Candidat!**

\* Notez que seule une Alerte-Candidat! rattachée à une offre d'emploi ou de stage publiée permettra la réception de courriels.

Par courriel  
 Tous les jours  
 Une fois par semaine  
 Courriel :  
 Sur demande (Peut être uniquement lancé en ligne)

ENREGISTRER

## REMARQUES

Vous devez être inscrit à titre d'employeur et vous devez avoir publié au moins une offre d'emploi avant de créer une Alerte-Candidat!

Une Alerte-Candidat! ne doit être créée que pour une offre d'emploi déjà publiée.

Une Alerte-Candidat! vous permet de recevoir par courriel des candidatures correspondant à l'offre d'emploi sélectionnée.