


# Services d'emploi en ligne

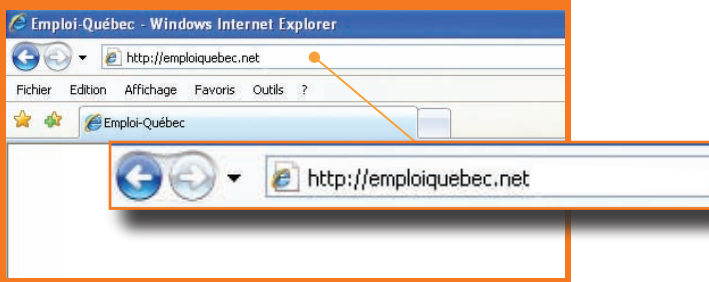
## Volet international

www.emploiquebec.net

Trouver un emploi au Québec : Inscription de la personne qui détient un certificat de sélection du Québec (CSQ)

Guide d'utilisation

1. Tapez l'adresse : [www.emploiquebec.net](http://www.emploiquebec.net) et appuyez sur la touche 



2. Dans la colonne du centre, cliquez sur *Trouver un emploi*.



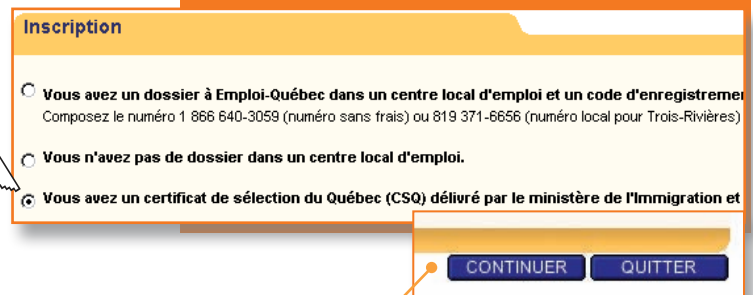
Placement en ligne  
[Trouver un emploi](#)

3. Sous la rubrique Inscription, cliquez sur *Pour vous inscrire*.



► Pour vous inscrire

4. Sélectionnez la case « Vous avez un certificat de sélection du Québec (CSQ) délivré par le ministère de l'Immigration et des Communautés Culturelles (MICC) », cliquez sur *Continuer*.



CONTINUER

**5.** Une fiche d'inscription contenant les données figurant dans le certificat de sélection du Québec (CSQ) s'affiche. Remplissez-la en y reportant les données inscrites dans le CSQ délivré par le MICC, puis cliquez sur *Continuer*.

Vous devez consentir à l'échange de données en cochant la case prévue à cette fin pour accéder à l'étape suivante.

Inscription des données du certificat de sélection du Québec (CSQ)

Numéro de dossier \* : [ ]

Numéro de référence individuelle \* : [ ]

Date de délivrance du CSQ \* : 18 | Oct | 2010

Date d'échéance du CSQ \* : 18 | Oct | 2013

\* Je consens à ce que le ministère de l'Emploi et de la Solidarité sociale, l'Immigration et des Communautés culturelles échangent les renseignements figurant sur mon certificat de sélection du Québec afin d'en vérifier la validité.

\* Je consens à ce que le ministère de l'Emploi et de la Solidarité sociale et le ministère de l'Immigration et des Communautés culturelles échangent les renseignements figurant sur mon certificat de sélection du Québec afin d'en vérifier la validité.

CONTINUER | QUITTER



**Remarque :** Lorsque vous cliquez sur *Continuer*, le système échange des données avec le MICC et les données que vous avez saisies sont vérifiées. Lorsque les données saisies sont confirmées par le MICC, un message d'information relatif à la demande de visa déposée au bureau de Citoyenneté et Immigration Canada s'affiche.

**6.** Appuyez sur le bouton *OK* pour confirmer la lecture du message d'information.

Votre fiche d'identification

Votre mot de passe

Choisissez votre code d'utilisation \* : (minimum de 6 caractères, chiffres ou lettres)

Choisissez votre mot de p...

Tapez une seconde fois votre mot de p...

Question aide-mémoire

Microsoft Internet Explorer

Si votre demande de visa de résidente permanente ou de résident permanent n'a pas été transmise au Bureau canadien des visas (Citoyenneté et Immigration Canada), veuillez procéder selon les modalités établies.

OK

**7** ■ Une fiche d'identification s'affiche. Remplissez-la, puis cliquez sur *Enregistrer*.

**divers**

Langue de correspondance \*:  français  anglais

\* Vous devez remplir au moins un des deux champs suivants.

Langues connues : Langues parlées :  français  
 anglais

Langues écrites :  français  
 anglais

Langues ou précisions :

Sexe \*:  M  F (Emploi-Québec garantit la confidentialité de cette donnée, qu'elle utilisera à des fins statistiques seulement. Aucun employeur ne pourra y avoir accès.)

**ENREGISTRER** **QUITTER**



**8** ■ Un message de confidentialité s'affiche. Cliquez sur *Continuer* pour saisir votre première candidature.

**Enregistrement fait avec succès.**  
Étape suivante : Inscription de votre candidature.

**Message important**

Vous êtes responsable du maintien de la confidentialité de votre code d'utilisation et de votre mot de passe. Dans le cas où la confidentialité de ces renseignements viendrait à être compromise, veuillez en avertir notre service le plus tôt possible afin d'éviter une éventuelle utilisation frauduleuse de votre identité.

**CONTINUER**



**9** ■ Inscrivez le titre de l'emploi recherché (par exemple : chimiste) et cliquez sur *Rechercher*. Une liste d'appellations d'emploi s'affiche. Sélectionnez celle qui vous intéresse et cliquez sur *Continuer*.

**Inscription de votre candidature :**  
**Chercheur Emploi**

**Type d'inscription**

Indiquez le titre de l'emploi recherché (Recherche par mot-clé d'un minimum de quatre lettres)

**RECHERCHER**

Sélectionnez l'appellation d'emploi et cliquez sur CONTINUER.  
Cliquez deux fois sur l'appellation pour l'afficher au complet.

Information sur le marché du travail **imt en ligne** Cliquez ici pour plus d'information sur cette profession et sur le marché du travail

**CONTINUER**

**ANNULER** **QUITTER**



## 10. Une fiche d'inscription de candidature s'affiche. Remplissez-la, puis cliquer sur *Publier*.

**Communication**

Degré de confidentialité \*: Lors de la publication de votre candidature, désirez-vous que vos nom, prénom et adresse soient affichés? :

oui

non (Si vous choisissez la communication par téléphone, votre prénom sera obligatoirement publié.)

Moyen(s) de communication \*:  téléphone

courriel (courrier électronique)

Précisions additionnelles : (ex. me joindre après 18 h)

Désirez-vous avoir recours à des activités de placement? \*: Je consens à ce qu'Emploi-Québec communique aux employeurs les renseignements relatifs à la ou aux candidatures que j'ai inscrites en vue de possibles activités de placement, et ce, en tenant compte du degré de confidentialité que j'ai choisi.

oui

non

PUBLIER

PUBLIER ENREGISTRER VISUALISER ANNULER QUITTER

## 11. Pour publier votre candidature, cliquez sur *Enregistrer*.

**i** Enregistrement fait avec succès.  
Étape suivante : Publication de votre candidature.

### Publication

**i** Pour publier votre candidature, cliquez sur Enregistrer. La période de validité de votre candidature s'établit en fonction de la date de délivrance de votre certificat de sélection du Québec. Elle est d'une durée maximale d'un an.

### Appellation d'emploi : chimiste

Paramètres initiaux :

Nouveaux paramètres :

Date de publication :

Date de publication : 2010-09-16

Durée de la publication :

Durée de la publication : 360 jour(s)

Fin de la publication :

Fin de la publication : 2011-09-10

ENREGISTRER

ENREGISTRER ANNULER QUITTER

Pour postuler un emploi en ligne, vous devez d'abord vous inscrire, puis publier une candidature. Vous pouvez cependant consulter des offres d'emploi sans vous inscrire à Placement en ligne.